



## **Système électronique de gestion des licences (SeGL)**

### **Guide pour les vendeurs de composants d'explosif limités (CEL) et vendeurs de produits**

Direction de la sécurité et de la sûreté des explosifs (DSSE)

Division de la réglementation des explosifs (DRE)

Document numéro G20-03

Décembre 2020

## Table des matières

Introduction .....	3
1. Accéder au portail du Système électronique de gestion des licences (SeGL) .....	4
2. Créer un compte avec les Services des explosifs .....	7
3. Activer mon compte avec les Services des explosifs .....	9
4. S'inscrire en tant que vendeur de composants ou de produits .....	11
5. Renouveler une inscription existante en tant que vendeur de composants ou de produits .....	16
6. Modifier une inscription existante en tant que vendeur de composants ou de produits .....	17
7. Visionner et télécharger les documents concernant une inscription existante .....	18
8. Changer ou ajouter une personne contact .....	19
9. Soumettre un rapport d'incident .....	20

## Introduction

En 2018, la *Direction de la sécurité et de la sûreté des explosifs* (DSSE) de *Ressources naturelles Canada* (RNCan) annonçait la mise en service d'un *Système électronique de gestion des licences* (SeGL) pour la gestion de tous les besoins en matière de licences d'explosifs et inscriptions comme vendeur de composants d'explosif limités (c.-à-d. précurseurs d'explosifs).

Le SeGL a été conçu pour fournir aux individus et aux organisations un accès en ligne à leurs informations et la capacité de demander, renouveler, modifier ou annuler une inscription ou de vérifier le statut d'une demande.

Pour utiliser l'application en ligne SeGL, vous devez suivre les instructions décrites dans ce document.

Ce guide détaillé est spécifique pour les **inscriptions concernant les composants d'explosif limités (Partie 20 du Règlement de 2013 sur les explosifs)**. Veuillez vous assurer de lire tout ce document et de compléter toutes les étapes, sinon votre inscription ne sera pas activée.

Prenez note que vous devez vous inscrire avec la DSSE si vous ou votre entreprise vendez et/ou distribuez et/ou utilisez un des composants suivants pour créer un nouveau produit pour la revente (par exemple, en utilisant du peroxyde d'hydrogène à une concentration de 35% pour faire une solution à 3% qui sera vendue dans les pharmacies):

- Nitrate d'ammonium ( $\geq 28\%$  azote),
- Peroxyde d'hydrogène ( $\geq 30\%$ ),
- Nitrométhane,
- Chlorate de potassium,
- Perchlorate de potassium,
- Chlorate de sodium sous forme solide,
- Acide nitrique ( $\geq 75\%$ ),
- Nitrate de potassium,
- Nitrate de sodium sous forme solide,
- Nitrate de sodium et le nitrate de potassium en mélange.

## 1. Accéder au portail du Système électronique de gestion des licences (SeGL)

Accédez au portail de services électroniques de RNCan (<https://eservices.nrcan-rncan.gc.ca/>) en sélectionnant une méthode d'ouverture de session sécurisée:

- a) Une **CléGC** est un identifiant électronique unique (nom d'utilisateur et mot de passe) vous permettant de communiquer en toute sécurité avec les services gouvernementaux en ligne. Le gouvernement du Canada, en tant que fournisseur de services, émet ces informations d'identification aux utilisateurs afin qu'ils puissent accéder aux services en ligne du gouvernement.



- b) Les **partenaires de connexion** sont des entreprises et des organisations du secteur privé ayant noué un partenariat avec *SecureKey Technologies* permettant à leurs clients d'utiliser leurs identifiants en ligne (par exemple, numéro de carte ou nom d'utilisateur et mot de passe) pour accéder aux services du gouvernement du Canada. Il existe actuellement dix partenaires de connexion:

- Affinity Credit Union
- BMO Banque de Montréal
- CHOICE REWARDS MasterCard
- Banque Canadienne Impériale de Commerce (CIBC)
- Banque Desjardins
- Banque nationale du Canada
- RBC Banque Royale du Canada
- Banque Scotia
- Tangerine
- Banque Toronto-Dominion (TD)

Pour la **CléGC**, vous devrez créer un nom d'utilisateur et un mot de passe personnalisés. Assurez-vous de retenir votre nom d'utilisateur et mot de passe; vous en aurez besoin pour vous connecter pour modifier, renouveler ou annuler votre inscription. Une fois cette étape complétée, cliquez sur « **Continuer** ».

Prenez note que le système exige que vous utilisiez votre **CléGC** au moins une fois tous les deux ans; autrement, elle ne sera plus valide. Si cela se produit, vous devrez vous réinscrire pour en obtenir une nouvelle, vous devrez également vous réinscrire aux services en ligne que vous utilisiez auparavant.



La première fois que vous accéderez au portail des services électroniques de RNCAN, on vous demandera de lire et d'accepter les conditions d'utilisation. Une fois fait, cochez la case « **J'accepte les modalités d'utilisation** » puis cliquez sur « **Suivant** ». Vous serez dirigé vers la page d'enregistrement de compte de RNCAN.

Complétez toutes les informations « **requis**es » des différents champs et cliquez sur « **Soumettre** ».



Étant donné que votre adresse électronique doit être vérifiée, un **code de confirmation** sera envoyé au courriel avec lequel vous vous êtes inscrit à l'étape précédente. Entrez le code de confirmation et cliquez sur « **Soumettre** ».

Ceci est un exemple du courriel électronique que vous recevrez contenant votre code de confirmation.

Cliquez sur « **Continuer** » pour accéder à la page d'accueil du portail de services en ligne de RNCAN (comme indiqué ci-dessous) afin de créer un compte avec les *Services des explosifs* (Étape 2).

Continuer

## 2. Créer un compte avec les Services des explosifs

Sur la page Web du portail de services en ligne de RNCAN, cliquez sur « **Services des explosifs** » à gauche (comme indiqué ci-dessous).



Cliquez sur « **S'inscrire comme contact autorisé d'une compagnie** ».



Lisez et acceptez les modalités d'utilisation.

Sur la page suivante, assurez-vous de compléter le champ « Province / État », sinon le système choisira automatiquement « Émirats Arabes Unis ». Le champ « Code postal / Code ZIP » doit également être rempli.

Ressources naturelles Canada

S'inscrire comme contact autorisé - Renseignements de la compagnie

Remplissez le formulaire suivant pour vous inscrire au système électronique de gestion des permis de RNCAN en tant que contact autorisé d'une entreprise existante ou nouvelle. En tant que contact autorisé d'une entreprise, vous serez capable de :

- Mettre à jour les informations de l'entreprise
- Gérer les licences, permis, certificats et membres de l'entreprise

Si votre demande est approuvée, vous recevrez une lettre par courrier avec un Code d'activation d'utilisateur (CAU) qui vous permettra de compléter votre inscription.

Renseignements sur la compagnie

\* Nom de la compagnie (requis) DRE

Cochez la case suivante si la compagnie que vous inscrivez a déjà fait affaire avec la Division de la réglementation des explosifs.

☐ La compagnie a déjà fait affaire avec la Division de la réglementation des explosifs.

\* Adresse (requis) 580 Booth Street

\* Ville (requis) Ottawa

Province / État Ontario

Code postal / Code ZIP K1A 1E0

\* Pays (requis) Canada

Adresse postale de la compagnie

☒ Comme ci-dessus

Suivant Annuler

Date de modification: 2019-03-21

RNCAN → eServices → Explosifs → Mes inscriptions

S'inscrire comme contact autorisé - Renseignements personnels

Utilisez cette section pour fournir vos coordonnées en tant que contact autorisé de la compagnie.

Renseignements sur le contact autorisé

Prénom John

Nom de famille Smith

Titre dans la compagnie Directeur général

\* Adresse courriel (requis) John.Smith@canada.ca

\* Adresse postale (requis) 580 Booth Street

\* Ville (requis) Ottawa

Province / État Ontario

Code postal / Code ZIP K1A 1E0

\* Pays (requis) Canada

\* Téléphone (requis) (555) 555-1234

Téléphone cellulaire (555) 555-2345

Télécopieur (555) 555-3456

Précédent Suivant Annuler

Date de modification: 2019-03-21

Une fois terminé, on vous demandera de vérifier les informations saisies et de confirmer que vous êtes un contact autorisé en cochant la case au bas de la page. Ensuite, cliquez « **Soumettre** ».

Confirmation d'autorisation d'inscription

Veillez confirmer que vous êtes un contact autorisée pour cette compagnie.

\* Déclaration (requis) ☐ Je confirme que je suis une contact autorisée pour cette compagnie.

Précédent Soumettre Annuler

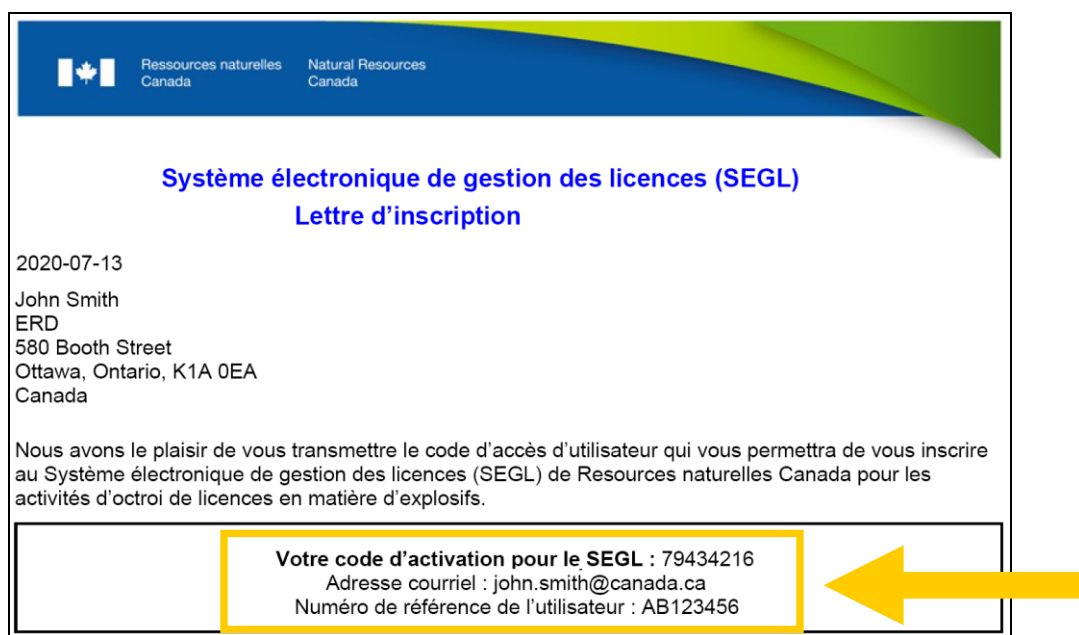
Date de modification: 2019-03-21

Lorsque vous voyez le message « La demande d'inscription d'entreprise a été soumise avec succès », cliquez sur « **Continuer** ». Vous devez maintenant attendre que votre demande d'inscription soit examinée par RNCAN, une fois que cela sera complétée, vous pourrez passer à l'Étape 3.



### 3. Activer mon compte avec les Services des explosifs

Une fois que vous avez créé votre compte avec les services des explosifs en ligne, votre demande sera examinée et vous recevrez un **courrier électronique** contenant le **code d'activation de l'utilisateur pour le SeGL**, l'**adresse électronique avec laquelle vous vous êtes inscrit** et le **numéro de référence de l'utilisateur**. La capture d'écran ci-dessous montre à quoi ressemblera ce document. Si vous ne le recevez pas dans les 2 semaines suivant la création de votre compte, veuillez appeler notre bureau au 1-855-912-0012. **Une fois que vous aurez reçu votre code d'activation d'utilisateur pour le SeGL, vous serez en mesure d'activer votre inscription.**



Allez à <https://eservices.nrcan-rncan.gc.ca>, connectez-vous à votre compte avec votre partenaire de connexion ou CléGC. Ensuite cliquez sur « **Sélectionner** » à côté de *Services des explosifs - En attente d'approbation*.

Sur la page suivant Cliquez sur « **Compléter mon inscription avec mon Code d'Activation d'Utilisateur** ».



Entrez votre adresse courriel et le code d'activation d'utilisateur pour le SeGL, puis cliquez sur « **Soumettre** ».



Government of Canada / Gouvernement du Canada | Canada.ca | Services | Ministères | English

Ressources naturelles Canada

RNCAN → eServices → Explosifs → Accueil

Services en ligne des explosifs

Accueil

Liste des explosifs autorisés

Lignes directrices

Centre d'assistance et FAQs

### Activation de votre inscription

AB123456 [Déconnexion](#)

1 Entrez votre adresse courriel et le Code d'Activation d'Utilisateur reçu par courrier ou par téléphone dans la boîte ci-dessous pour compléter votre inscription. L'adresse courriel doit correspondre à celle qui a été utilisée au moment de l'inscription.

\* Adresse courriel (requis)

\* Code d'Activation d'Utilisateur (requis)

[Soumettre](#) [Annuler](#)

Date de modification: 2019-03-21

[Avis](#) [Transparence](#)

Vous recevrez votre « Code d'Activation d'Utilisateur » par courrier électronique (voir « Lettre d'inscription » à la page précédente).

Vous recevrez un autre code de confirmation par courrier électronique pour activer votre inscription. Entrez le code de confirmation et cliquez sur « **Soumettre** ».



Government of Canada / Gouvernement du Canada | Canada.ca | Services | Ministères | English

Ressources naturelles Canada

RNCAN → eServices → Explosifs → Accueil

Services en ligne des explosifs

Accueil

Liste des explosifs autorisés

Lignes directrices

Centre d'assistance et FAQs

### Confirmation de l'adresse courriel

AB123456 [Déconnexion](#)

Un code de confirmation a été envoyé à l'adresse courriel fournie. Il vous faut soumettre le code de confirmation afin de confirmer votre adresse courriel et d'activer votre compte.

\* Code de confirmation (requis)

[Soumettre](#) [Annuler](#)

Ceci est un exemple du courrier électronique que vous recevrez.

Thu 2020-07-09 08:53

Do Not Reply / Ne Pas Répondre (NRCAN/RNCAN) <[redacted]>

Your Email Address Confirmation Code / Votre code de confirmation d'adresse courriel

To: john.smith@canada.ca

Chère/cher John Smith,

Vous devez fournir le code suivant afin de confirmer votre adresse courriel.

Votre code de confirmation est : **42113975**

Ressources naturelles Canada

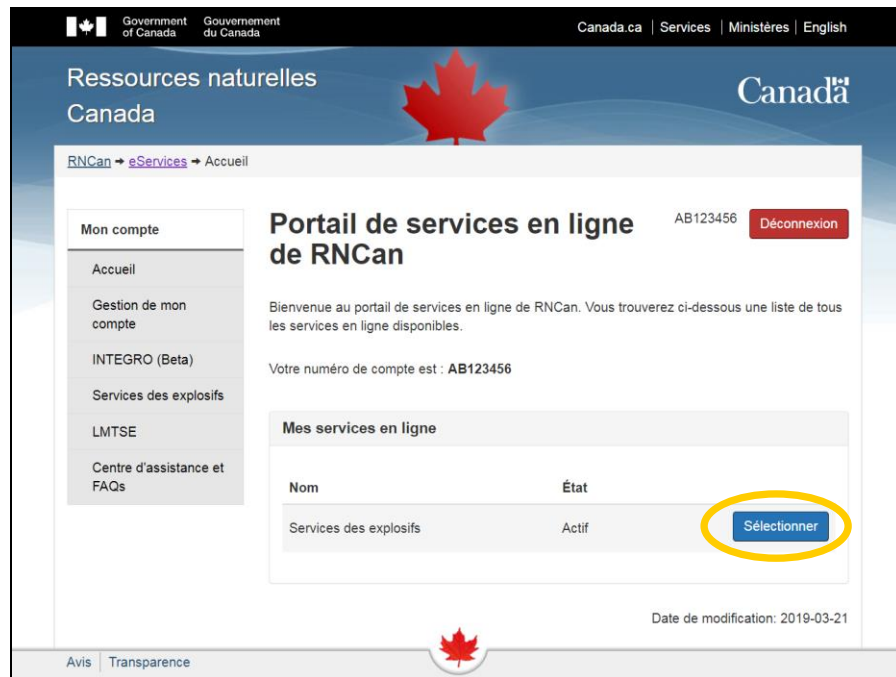
Natural Resources Canada / Ressources naturelles Canada

La création de votre compte SeGL est maintenant terminée; cliquez sur « **Continuer** » et suivez l'étape suivante (Étape 4) pour vous inscrire en tant que vendeur de composants ou de produits, ajouter des composants et ajouter des sites.

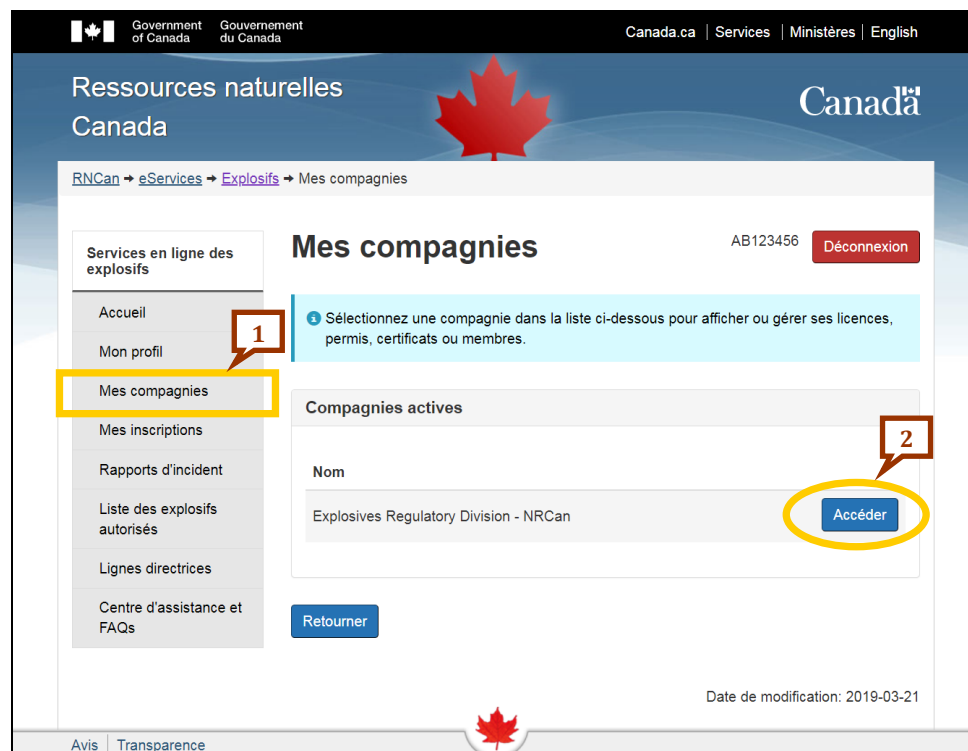
## 4. S'inscrire en tant que vendeur de composants ou de produits

Vous devez maintenant vous inscrire en tant que vendeur de composants d'explosif limités ou de produits.

Si vous n'êtes déjà connecté, allez à <https://eservices.nrcan-rncan.gc.ca>, connectez-vous à votre compte avec votre partenaire de connexion ou CléGC. Ensuite cliquez sur « **Sélectionner** » à côté de *Services des explosifs*.



Allez dans « **Mes compagnies** » et cliquez sur « **Accéder** ».



Cliquez sur « **Inscription de composants limités** ».

RNCAN → eServices → Explosifs → Mes compagnies

Services en ligne des explosifs

- Accueil
- Mon profil
- Mes compagnies
- Mes inscriptions
- Rapports d'incident
- Liste des explosifs autorisés
- Lignes directrices
- Centre d'assistance et FAQs

## Accueil de compagnie

AB123456 [Déconnexion](#)

« **Accueil de compagnie** » vous permet de gérer les licences, permis, certificats et membres d'une compagnie.

- Sélectionnez « **Mettre à jour le profil** » pour modifier l'adresse associée aux nouvelles demandes de licences, permis et certificats. Vous devez être un contact autorisé ou un contact de la compagnie pour accéder à cette fonctionnalité.
- Sélectionnez « **Gérer les membres** » pour ajouter, modifier ou supprimer des membres de la compagnie. Vous pourrez également choisir les droits de chaque membre de l'entreprise. Vous devez être un contact autorisé de la compagnie pour accéder à cette fonctionnalité.
- Sélectionnez « **Gérer les UFM** » pour ajouter, afficher, modifier ou annuler les «Unités de fabrication Mobiles» disponibles pour les licences de fabrique de cette compagnie.
- Sélectionnez « **Inscription de composants limités** » pour vous inscrire, afficher, modifier ou annuler l'inscription de composants limités de cette compagnie.
- Sélectionnez « **Demander une nouvelle licence, permis ou un certificat** » si vous devez demander une nouvelle licence, un permis ou un certificat d'explosif pour la compagnie. Vous devez être un contact autorisé ou un contact de la compagnie pour accéder à cette fonctionnalité.
- Sélectionnez « **Afficher vos licences, permis et certificats** » pour rechercher, modifier ou renouveler vos licences, permis et certificats associés à cette compagnie.

Vous trouverez ci-dessous une liste de toutes les licences, permis et certificats nécessitant votre attention.

Nom: Explosives Regulatory Division - NRCAN  
Adresse: 580 Booth street  
Ottawa, Ontario, K1A 0E4  
Canada

Vos rôles: Contact autorisé

- [Mettre à jour le profil](#)
- [Gérer les membres](#)
- [Gérer les UFM](#)
- [Inscription de composants limités](#)
- [Demander une nouvelle licence, permis ou un certificat](#)
- [Afficher vos licences, permis et certificats](#)
- [Retourner](#)

Cliquez sur « **S'inscrire en tant que vendeur de produits** » si vous fabriquez des produits pour la revente à l'aide de composants d'explosif limités ou sur « **S'inscrire en tant que vendeur de composants** » si vous vendez le produit chimique lui-même (note: pour le destructeur de souche, choisissez vendeur de composants).

RNCAN → eServices → Explosifs → Mes compagnies

Services en ligne des explosifs

- Accueil
- Mon profil
- Mes compagnies
- Mes inscriptions
- Rapports d'incident
- Liste des explosifs autorisés
- Lignes directrices
- Centre d'assistance et FAQs

## Inscription de composants limités

AB123456 [Déconnexion](#)

**Notes**

Vous devez vous inscrire au programme de composants limités si vous vendez ou stockez des composants limités utilisés dans des explosifs.

- Vous devez vous inscrire en tant que vendeur de composants si vous vendez ou stockez des composants limités ou des produits contenant des composants limités
- Vous devez vous inscrire en tant que vendeur de produits si vous vendez ou stockez uniquement des produits contenant des composants limités

Suivez ce lien pour obtenir des informations supplémentaires [Informations sur les composants limités](#)

Titulaire de l'inscription: ERD

- [S'inscrire en tant que vendeur de produits](#)
- [S'inscrire en tant que vendeur de composants](#)
- [Retourner](#)

Date de modification: 2019-03-21

Avis | Transparence

Cliquez sur « **Ajouter un site** » sur la page suivante (noter que chaque site doit être ajouté un à la fois).

Entrez l'adresse et la personne contact. Ensuite, sélectionnez toutes les activités réalisées sur le site en question et entrez les quantités qui seront stockées sur le site pour chaque composant d'explosif limité.

Composant limité	Production pour la vente	Distribution pour la vente	Importation pour la vente	Exportation pour la vente	Capacité de stockage	Vente	Unité
Le nitrate de potassium et le nitrate de sodium en mélange	<input type="checkbox"/>	<input type="checkbox"/>	<input type="checkbox"/>	<input type="checkbox"/>	<input type="text"/>	<input type="text"/>	
Nitrate de sodium	<input type="checkbox"/>	<input type="checkbox"/>	<input type="checkbox"/>	<input type="checkbox"/>	<input type="text"/>	<input type="text"/>	
Nitrate de potassium	<input type="checkbox"/>	<input type="checkbox"/>	<input type="checkbox"/>	<input type="checkbox"/>	<input type="text"/>	<input type="text"/>	
Acide nitrique	<input type="checkbox"/>	<input type="checkbox"/>	<input type="checkbox"/>	<input type="checkbox"/>	<input type="text"/>	<input type="text"/>	
Chlorate de sodium	<input type="checkbox"/>	<input type="checkbox"/>	<input type="checkbox"/>	<input type="checkbox"/>	<input type="text"/>	<input type="text"/>	
Perchlorate de potassium	<input type="checkbox"/>	<input type="checkbox"/>	<input type="checkbox"/>	<input type="checkbox"/>	<input type="text"/>	<input type="text"/>	
Chlorate de potassium	<input type="checkbox"/>	<input type="checkbox"/>	<input type="checkbox"/>	<input type="checkbox"/>	<input type="text"/>	<input type="text"/>	
Nitrométhane	<input type="checkbox"/>	<input type="checkbox"/>	<input type="checkbox"/>	<input type="checkbox"/>	<input type="text"/>	<input type="text"/>	
Peroxyde d'hydrogène	<input type="checkbox"/>	<input type="checkbox"/>	<input type="checkbox"/>	<input type="checkbox"/>	<input type="text"/>	<input type="text"/>	
Nitrate d'ammonium	<input type="checkbox"/>	<input type="checkbox"/>	<input type="checkbox"/>	<input type="checkbox"/>	<input type="text"/>	<input type="text"/>	

Prenez note:  
En raison d'une limitation dans SEGL, si vous souhaitez changer le «Contact du site» pour une personne n'ayant pas de compte avec les *Services des explosifs* (c'est-à-dire qui n'a pas complété les étapes 1 à 3 de ce guide), laissez le nom par défaut pour le moment et veuillez envoyer le nom du nouveau contact, son adresse électronique, son numéro de téléphone et le poste qu'elle occupe dans votre entreprise à [nrcan.precursors-precursseurs.rncan@canada.ca](mailto:nrcan.precursors-precursseurs.rncan@canada.ca). La DRE appliquera les modifications à votre compte. (Voir Étape 8 pour de plus amples détails).

Prenez note:  
▪ La «Capacité de stockage» est la quantité maximale d'un composant d'explosif limité spécifique présente à tout moment sur un site et non la quantité totale vendue de ce composant au cours de l'année.  
▪ Un détaillant qui achète un composant importé par un distributeur afin de le revendre à un consommateur sans accomplir d'autres activités dans cette liste, n'a besoin que de cocher la case «Vente».



Cliquez sur « **Accepter** » lorsque vous avez terminé.

Si vous souhaitez ajouter d'autres emplacements, cliquez sur « **Ajouter un site** »; autrement cliquez sur « **Suivant** ».

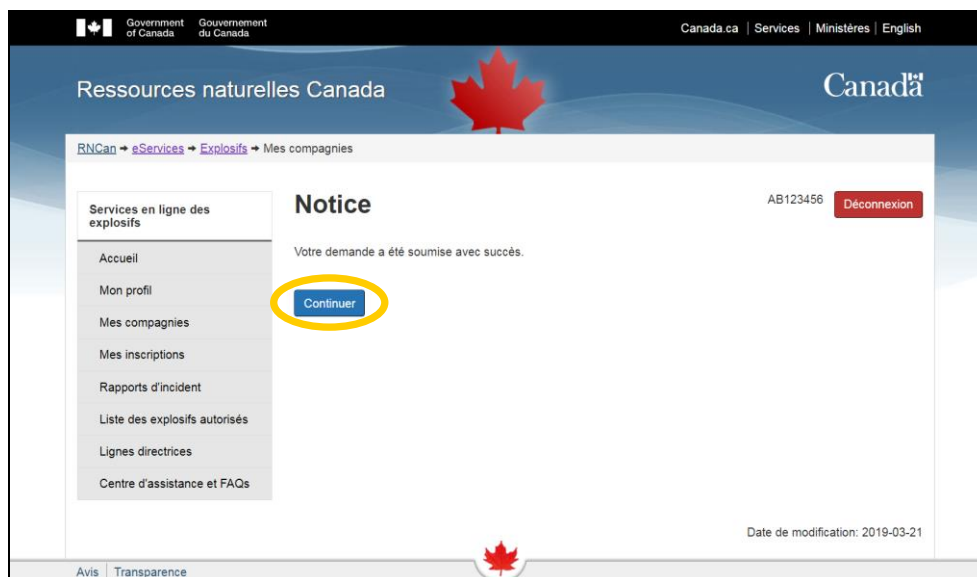
Facultatif: Vous pouvez utiliser le champ de la page suivante pour ajouter des commentaires à votre application. Cliquez sur « **Suivant** ».

The screenshot shows the 'Demande d'inscription sur la liste des vendeurs de composants' page. The left sidebar contains a menu with 'Services en ligne des explosifs' and various options like 'Accueil', 'Mon profil', 'Mes compagnies', etc. The main content area has a title 'Demande d'inscription sur la liste des vendeurs de composants' and a subtitle 'Informations complémentaires'. Below the subtitle is a text box with the instruction 'Utilisez le champs suivante pour ajouter des commentaires à votre application.' and a 'Suivant' button highlighted with a yellow circle. Other buttons include 'Précédent', 'Annuler', and 'Sauvegarder mon travail'.

Une fois que vous avez terminé, vérifiez les informations que vous avez fournies, confirmez que ces information sont véridiques et exactes, puis cliquez sur « **Soumettre** ».

The screenshot shows the 'Demande d'inscription sur la liste des vendeurs de composants' page. The left sidebar is the same as the previous screenshot. The main content area has a title 'Demande d'inscription sur la liste des vendeurs de composants' and a subtitle 'Réviser et soumettre ma demande'. Below the subtitle are several sections: 'Informations générales' (Titulaire de l'inscription: ERD, Personne-ressource principale: John Smith, Type d'inscription: Vendeur de composants, Type de demande: Nouvelle requêtes), 'Liste des sites et activités' (Adresse: 580 Booth Street, Ottawa, Ontario, K1A 0E4 Canada; Contact du site: John Smith; Activités: Nitrate de potassium, Peroxyde d'hydrogène), 'Informations complémentaires', and 'Déclaration du demandeur'. The 'Déclaration du demandeur' section has a checkbox labeled '\* Déclaration (requis)' and a text box with the instruction 'Le demandeur déclare que l'information fournie est véridique et exacte.' The 'Soumettre' button is highlighted with a yellow circle. Other buttons include 'Précédent', 'Annuler', and 'Sauvegarder mon travail'.

Sur la page suivante cliquez sur « **Continuer** ».



À ce stade, vous devriez revenir à la page « Inscription de composants limités ». S'il s'agit de votre première inscription en utilisant le SeGL, félicitations, vous avez **terminé**!

Vous devez maintenant attendre que votre demande soit traitée (ceci peut prendre jusqu'à 30 jours). Une fois que ce sera fait, vous recevrez un courrier électronique vous invitant à accéder votre compte SeGL afin de visionner et télécharger les documents concernant votre inscription (voir Étape 7).

Si la lettre d'inscription n'a pas été activée dans les **trois** semaines suivant votre demande ou si vous avez des questions, appelez le **1-855-912-0012** et notre service d'assistance se fera un plaisir de vous aider.

Si vous devez renouveler votre inscription en tant que vendeur de composants ou de produits, passez à l'Étape 5.

Si vous voulez apporter des modifications à votre inscription en tant que vendeur de composants ou de produits, passez à l'Étape 6.

## 5. Renouveler une inscription existante en tant que vendeur de composants ou de produits

Cette partie concerne les entreprises figurant déjà sur la liste des vendeurs de composants d'explosif limités et qui ont déjà complété les étapes 1 à 4. Si votre inscription expire bientôt, un rappel vous sera envoyé au moins 30 jours avant la date d'expiration.

- Allez à <https://eservices.nrcan-rncan.gc.ca>, connectez-vous à votre compte avec votre partenaire de connexion ou CléGC.
- Si vous avez utilisé une CléGC: sur la page de Bienvenue, cliquez sur « **Continuer** ».
- Cliquez sur « **Sélectionner** » à côté de *Services des explosifs*.
- Allez dans « **Mes compagnies** » et cliquez sur « **Accéder** ».
- Cliquez sur « **Inscription de composants limités** » pour accéder à la page ci-dessous.
- Cliquez sur « **Renouveler** » et ensuite « **Soumettre** ».

Il est très important que vous cliquiez sur ce bouton sinon, votre inscription restera expirée.

The screenshot shows the 'Inscription de composants limités' page. The left sidebar contains a menu with options like 'Accueil', 'Mon profil', 'Mes compagnies', 'Mes inscriptions', 'Rapports d'incident', 'Liste des explosifs autorisés', 'Lignes directrices', and 'Centre d'assistance et FAQs'. The main content area displays the registration details for 'RC-A012345C'. The 'Notes' section states that users must register if they sell or stock limited explosive components. The 'Notes' section also includes a link to 'Informations sur les composants limités'. The 'Renouveler' button is highlighted with a yellow circle. Below the registration details, there is a table of registered sites and activities.

Adresse	Contact du site	Activités
580 Booth Street Ottawa, Ontario, K1A 0E4 Canada	John Smith	<b>Peroxyde d'hydrogène</b> Activités: Production, Importation, Vente Capacité: 100 kg <b>Nitrate de potassium</b> Activités: Production, Importation, Vente Capacité: 100 kg

*Félicitations, vous avez **terminé**!*

Une fois que votre inscription aura été traitée et approuvée (ceci peut prendre jusqu'à 30 jours), vous recevrez un courriel vous avertissant que vous pouvez accéder à la lettre d'inscription avec la nouvelle date d'expiration en cliquant sur « **Télécharger l'inscription** ».



## 6. Modifier une inscription existante en tant que vendeur de composants ou de produits

Si vous devez apporter des modifications, telles que l'ajout / la suppression d'un site ou d'un composant dans votre inscription:

- Allez à <https://eservices.nrcan-rncan.gc.ca>, connectez-vous à votre compte avec votre partenaire de connexion ou CléGC.
- Si vous avez utilisé une CléGC: sur la page de Bienvenue, cliquez sur « **Continuer** ».
- Cliquez sur « **Sélectionner** » à côté de *Services des explosifs*.
- Allez dans « **Mes compagnies** » et cliquez sur « **Accéder** ».
- Cliquez sur « **Inscription de composants limités** ».
- Cliquez sur « **Modifier** » et ensuite sur « **Suivant** ».
- Cliquez sur le bouton « **Modifier** » adjacent au site que vous voulez modifier.
- Appliquez le ou les changement(s) désiré(s) (tel que changer l'adresse, le contact du site, ajouter/enlever des composants d'explosif limités, modifier la capacité de stockage et/ou les activités associées à ce site ainsi que d'ajouter et/ou enlever un site).

The screenshot displays the 'Inscription de composants limités' (Limited Component Registration) page. The user is logged in as AB123456. The page includes a sidebar with navigation links like 'Accueil', 'Mon profil', and 'Mes compagnies'. The main content area shows registration details for RC-A012345C, including the user's role as 'Vendeur de composants', status as 'Actif', and contact information for John Smith. A list of registered sites is shown at the bottom, with details for '580 Booth Street' in Ottawa, including activities like 'Production, Importation, Vente' and a capacity of 100 kg for Peroxyde d'hydrogène and Nitrate de potassium. The 'Modifier' button is highlighted with a yellow circle.

*\* Veuillez noter que si vous êtes en attente d'un renouvellement, celui-ci devra être traité avant d'apporter des modifications.*

## 7. Visionner et télécharger les documents concernant une inscription existante

Si vous devez télécharger une copie de votre inscription (ex: afin de prouver à un fournisseur ou à un distributeur que vous avez une inscription valide avec RNCAN pour vendre le composant d'explosif limité désiré et/ou créer un produit avec ce composant):

- Allez à <https://eservices.nrcan-rncan.gc.ca>, connectez-vous à votre compte avec votre partenaire de connexion ou CléGC.
- Si vous avez utilisé une CléGC: sur la page de Bienvenue, cliquez sur « **Continuer** ».
- Cliquez sur « **Sélectionner** » à côté de *Services des explosifs*.
- Allez dans « **Mes compagnies** » et cliquez sur « **Accéder** ».
- Cliquez sur « **Inscription de composants limités** ».
- Cliquez sur « **Télécharger l'inscription** ↓ ».

Votre lettre d'inscription sera similaire à celle ci-dessous et indiquera les composants et les activités autorisées.

	Natural Resources Canada	Ressources naturelles Canada
Protégé B		
2020-08-07 John Smith ERD 580 Booth Street Ottawa, Ontario, K1A 0E4 Canada		No de dossier: RC-A012345C Date d'expiration: 2025-08-07 Numéro de modification:
<b>Objet : INSCRIPTION SUR LA LISTE DES VENDEURS DE COMPOSANTS D'EXPLOSIFS LIMITÉS</b>		
Votre inscription en tant que vendeur de composants d'explosifs limités qui réalise les activités énumérées aux endroits suivants, a été approuvée.		
580 Booth Street, Ottawa, Ontario, K1A 0E4, Canada Nitrate de potassium: Production pour la vente, Importation, Vente. Peroxyde d'hydrogène: Production pour la vente, Importation, Vente.		
Veuillez informer la Division de la réglementation des explosifs de toute modification survenant dans les activités qui font l'objet de l'inscription. Si vous avez des questions, vous pouvez communiquer avec la Division de la réglementation des explosifs aux coordonnées fournies ci-dessous.		
Veuillez agréer, Madame, Monsieur, l'expression de mes sentiments distingués.		
		
Patrick O'Neill Director General/Directeur général		
Administration centrale : 588, rue Booth Ottawa, Ontario, Canada K1A 0E4 Tél: 1-855-912-0012 Courriel: nrcan.precursors-precursseurs.mcan@canada.ca		
		1 de 1

## 8. Changer ou ajouter une personne contact

Cette section concerne uniquement les entreprises possédant plusieurs sites où chacun de ces sites a besoin d'une personne contact différente.

En raison d'une limitation dans le SeGL, si vous désirez utiliser/ajouter un « Contact du site » différent de celui avec lequel vous vous êtes inscrit et que vous souhaitez le faire par l'entremise du SeGL, cette personne doit également avoir un compte valide avec les Services des explosifs (c'est-à-dire cette personne doit avoir complété les étapes 1 à 3 de ce guide).

Comme il est peu probable que ce soit le cas, nous vous recommandons fortement de laisser la personne par défaut comme contact temporaire pour tous les sites lors du processus d'inscription. Une fois votre inscription terminée, envoyez pour chacun des sites le nom, le courrier électronique, le numéro de téléphone et le poste dans votre entreprise qu'occupe la bonne personne contact à [nrcan.precursors-precurseurs.rncan@canada.ca](mailto:nrcan.precursors-precurseurs.rncan@canada.ca). La DRE apportera les modifications à votre compte.

Advenant que la personne ait un compte auprès des *Services des explosifs*, l'ajouter en tant que contact du

- Allez dans « **Mes compagnies** » et cliquez sur « **Accéder** ».
- Cliquez sur « **Inscription de composants limités** ».
- Dans la section « Sites et activités inscrits » en bas de page, cliquez sur « **Changer le contact du site** » à côté du site dont vous souhaitez modifier la personne contact.
- Cliquez sur « **Sélectionner** » à côté du nom de la personne que vous avez ajouté à l'étape précédente.

## 9. Soumettre un rapport d'incident

Le SeGL permet de soumettre un rapport d'incident (vol, altération, tentative de vol, refus de vente) et de consulter vos déclarations d'incidents précédentes par voie électronique. Pour l'utiliser:

- Allez dans «**Rapport d'incident** » et cliquez sur « **Soumettre un rapport d'incident** ».

