

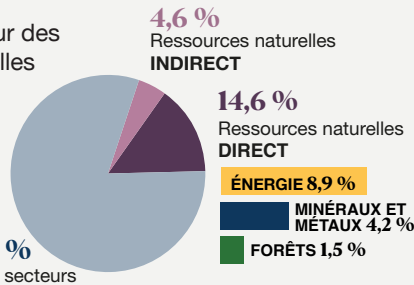


10 FAITS

sur les ressources naturelles au Canada

1. Produit intérieur brut

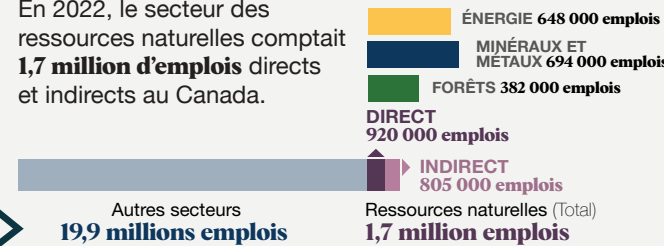
En 2022, le secteur des ressources naturelles représentait directement et indirectement **19,2 % du PIB nominal** au Canada.



Source : Estimations de Ressources naturelles Canada fondées sur des données de Statistique Canada (comptes nationaux)

2. Emplois

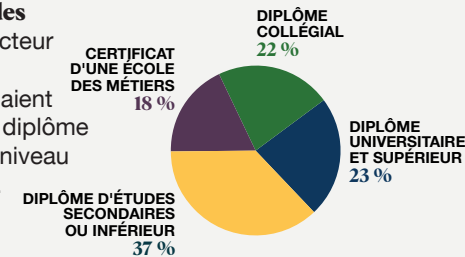
En 2022, le secteur des ressources naturelles comptait **1,7 million d'emplois** directs et indirects au Canada.



Source : Estimations de Ressources naturelles Canada fondées sur des données de Statistique Canada (comptes nationaux)

3. Scolarisation postsecondaire

En 2021, **63 % des employés** du secteur des ressources naturelles détenaient un certificat, un diplôme ou un grade de niveau postsecondaire.



Source : Calculs de Ressources naturelles Canada fondés sur des données de Statistique Canada (Tableau 36-10-0653-01)

10. Technologies propres

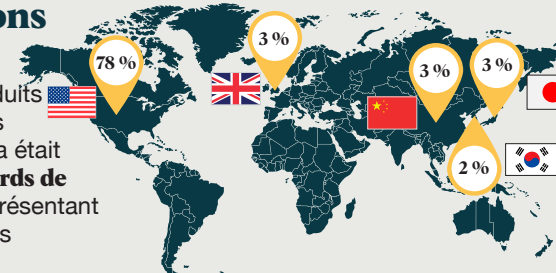
En 2021, **les technologies et les énergies propres ainsi que les biens et les services environnementaux** représentaient **73,1 milliards de dollars (2,9 %)** du PIB nominal du Canada et fournissaient **314 000 emplois**.

Le PIB de ce secteur a augmenté de **50 %** entre 2011 et 2021.



6. Exportations

La valeur des exportations de produits issus des ressources naturelles du Canada était estimée à **422 milliards de dollars** en 2022, représentant **58 %** de la valeur des exportations totales de biens du Canada.



Source : Calculs de Ressources naturelles Canada fondés sur des données de Statistique Canada

Note : Les chiffres figurant sur la carte sont des pourcentages du total des exportations de ressources naturelles du Canada par pays (les 5 plus élevés).

5. Recettes

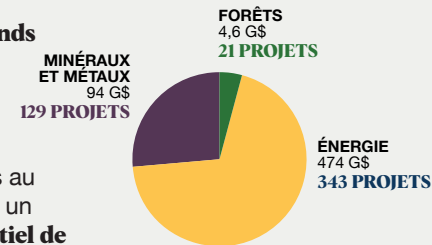
Pour la période de 2016 à 2020, les gouvernements ont perçu en moyenne **14,8 milliards de dollars** annuellement du secteur des ressources naturelles.



Sources : Estimations de Ressources naturelles Canada fondées sur les données de Statistique Canada (Tableau 33-10-0500-01), Association canadienne des producteurs pétroliers, Association minière du Canada et Conseil canadien des ministres des forêts
Note : Les impôts indirects sont exclus.

4. Grand Projets

En mai 2023, **493 grands projets** de ressources naturelles étaient en construction ou prévus au cours des 10 prochaines années au Canada, représentant un **investissement potentiel de 572 milliards de dollars**.



Source : Ressources naturelles Canada, Grands projets prévus ou en voie de mise en œuvre, 2023 à 2033

7. Actifs canadiens à l'étranger

La valeur totale des actifs d'entreprises canadiennes d'extraction était de **619 milliards de dollars** en 2021.


De ces actifs, **283 milliards de dollars** se trouvaient à l'extérieur du Canada dans **108 pays**.



Source : Estimations de Ressources naturelles Canada fondées sur les documents des entreprises

8. Collectivités dépendantes des ressources

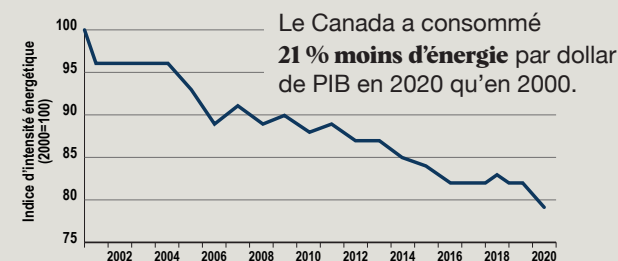
En 2021, **648 collectivités** étaient économiquement dépendantes d'au moins un secteur des ressources naturelles. Parmi elles, **440** dépendaient considérablement ou fortement d'au moins un des secteurs des ressources naturelles.



Note : Les taux sectoriels ne sont pas cumulatifs, car certaines collectivités dépendent de plus d'un secteur de ressources.

Source : Estimations de Ressources naturelles Canada fondées sur des données de Statistique Canada (Recensement de la population de 2021)

9. Intensité énergétique



Source : Base de données nationale sur la consommation d'énergie

Remarques : Il se peut qu'en raison de l'arrondissement, la somme de montants individuels ne corresponde pas aux totaux. L'activité économique associée à l'extraction du charbon et de l'uranium est classée dans le secteur des minéraux et des métaux. Dans cette itération des 10 faits sur les ressources naturelles au Canada, les recettes excluent les impôts indirects. Cette figure n'est pas directement comparable aux versions précédentes puisqu'elles incluaient les impôts indirects. Les chiffres relatifs au nombre de collectivités dépendantes des ressources en 2021 ont été révisés depuis la dernière version de ce document pour tenir compte des plus récentes données du recensement de la population ainsi que d'une révision de la méthode de calcul de Ressources naturelles Canada. N° de cat. M2-17F-PDF (En ligne) - ISSN 2563-5867