



Info-Carburant

Aperçu national

Les prix de l'essence au détail au Canada ont augmenté de 2 cents au cours des deux dernières semaines.

Pour la période de deux semaines se terminant le 26 avril 2016, le prix moyen de l'essence au détail au Canada a été de 1,03 \$ le litre. Les prix de l'essence au détail au Canada ont augmenté de 2 cents comparativement à la période de deux semaines se terminant le 12 avril, 2016. Les prix sont de 8 cents le litre plus bas qu'à cette période l'an dernier.

Les prix moyens du diesel au détail ont augmenté de 1 cent le litre durant la période de deux semaines se terminant le 12 avril 2016, et ont atteint 0,91\$ le litre, soit 21 cents de moins qu'à la même période l'an dernier. Concurrentiellement, les prix du mazout de chauffage ont diminué de moins de 1 cent le litre et atteint 0,93\$ le litre, une diminution de 15 cents le litre par rapport à un an auparavant.

Faits récents

• Les taxes sur l'essence et le diesel augmentent à Terre-Neuve-et-Labrador

Le 14 avril 2016, le gouvernement de Terre-Neuve-et-Labrador a déposé son budget de 2016. Le budget stipule deux changements fiscaux qui toucheront directement les prix de l'essence : une augmentation de la taxe de vente harmonisée (TVH) et un doublement de la taxe sur l'essence. Le 1er juillet, la TVH augmentera de 2 %, passant à 15 %. En juin, les taxes sur le carburant augmenteront alors que la taxe sur l'essence augmentera et passera de 16, 5 à 33 cents le litre, et que la taxe sur le diesel augmentera et passera de 16,5 à 21,5 cents le litre.

Source : Gouvernement de Terre-Neuve-et-Labrador
<http://www.budget.gov.nl.ca/budget2016/highlights/default.htm>

• Les prix de l'essence continuent de modérer l'indice des prix à la consommation

Le 22 avril 2016, Statistique Canada a publié l'indice des prix à la consommation (IPC) pour mars 2016. L'IPC a augmenté de 1,3 % au cours des 12 mois se terminant en mars 2016. Lorsque les prix de l'essence sont exclus, l'augmentation de l'IPC est de 1,9 % en mars. Statistique Canada précise que malgré une hausse de 5,7 % des prix de l'essence en mars, la composante de l'essence dans l'IPC était en baisse de 13,6 % comparativement à l'an dernier.

Source : Statistique Canada

<http://www.statcan.gc.ca/daily-quotidien/160422/dq160422a-fra.htm>

• Rapport de l'Agence internationale de l'énergie (AIE) sur le marché pétrolier à moyen terme

Le 13 avril 2016, l'AIE a publié son rapport mensuel sur le marché pétrolier (*Monthly Oil Market Report*) pour avril. Le rapport mentionne que selon les prévisions, l'augmentation de la demande mondiale de pétrole devrait chuter, passant de 1,8 million de barils par jour en 2015 à 1,2 million de barils par jour en 2016, en grande partie à cause du ralentissement de la croissance de la demande aux É.-U., en Chine et en Europe. L'AIE indique que le Canada fait partie des quelques pays non membres de l'OPEP qui prévoient accroître leur production de pétrole brut cette année, de concert avec la Russie, le Brésil et le Congo.

Source : AIE

<https://www.iea.org/oilmarketreport/omrpublic/>

Figure 1: Comparaison des prix du brut et de l'essence ordinaire (moyenne nationale)

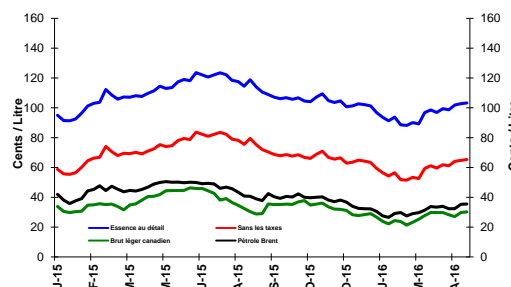
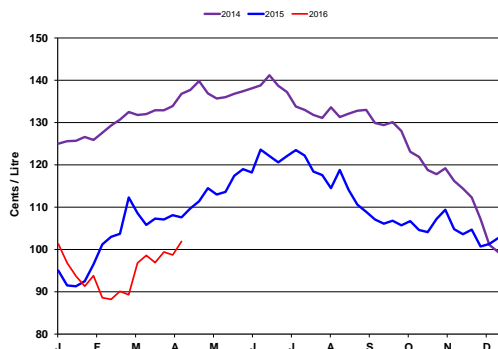


Figure 2: Prix hebdomadaires de l'essence ordinaire



Changement des prix des combustibles

¢/L	Moyenne des deux semaines se terminant:	Changement selon:	
		Deux semaines auparavant	An dernier
	2016-04-26		
Essence	102.7	+2.4	-7.9
Diesel	91.1	+0.8	-19.9
Mazout à chauffage	93.0	-0.5	-15.0
Prix du gaz naturel en \$CA/GJ			
Alberta (AECO)	1.04	+0.04	-1.36
Ontario (Dawn)	2.52	+0.06	-0.74

Source: RNCAN, Bloomberg

Prix du gaz naturel pour véhicules

2016-04-26	¢/kilogram	¢/L gasoline equivalent	¢/L diesel equivalent
Vancouver	120,1	79,2	82,1
Edmonton	115,0	75,9	78,7
Toronto	128,4	84,7	87,8

Source: ¢/kg Kent Marketing Services Limited

DANS LE PRESENT BULLETIN

Aperçu national	page 1
Faits récents	1
Aperçu de l'essence au détail	2
Prix de gros de l'essence	3
Marges du raffineur et du négociant pour l'essence	4
Aperçu du pétrole brut	5



Aperçu de l'essence au détail

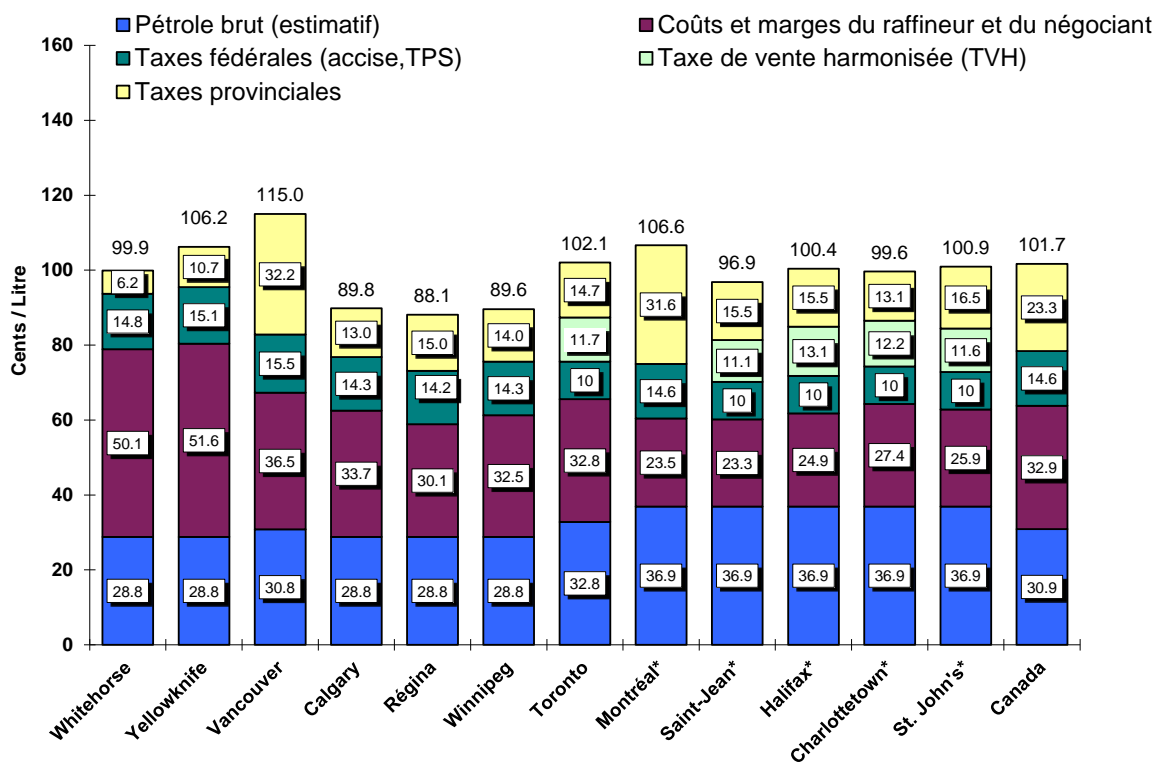
Pour la période se terminant le 26 avril, 2016, la **moyenne sur quatre semaines** du prix de l'essence ordinaire à la pompe dans les villes sélectionnées au Canada a augmenté de 2 cents le litre pour atteindre 1,02 \$ le litre, comparativement au dernier rapport du 15 avril, 2016. Par rapport à la même période en 2015, le prix moyen à la pompe au Canada est inférieur de 6 cents le litre.

La **moyenne sur quatre semaines** du brut composant l'essence excluant les coûts de transport n'a pas changé, atteignant une moyenne de 31 cents le litre au cours de cette période. Le prix du pétrole brut composant l'essence est de 13 cents le litre plus bas qu'à cette période l'an dernier.

Les prix de l'essence au détail dans les centres de l'Ouest ont augmenté de 1 cent le litre comparativement au rapport précédent et ont oscillé entre 0,88\$ cents le litre et 1,15 \$ le litre. Les prix moyens dans les villes de l'Est ont augmenté de 4 cents le litre et ont oscillé entre 0,97\$ et 1,07 \$ le litre.

À l'échelle nationale, les coûts et les marges du raffineur et du négociant ont été de 33 cents le litre, une augmentation de 2 cents comparativement au rapport précédent et 8 cents plus élevées qu'à cette période l'an dernier.

Figure 3: Prix à la pompe de l'essence ordinaire dans certaines villes
Moyenne de 4 semaines (du 5 au 26 avril 2016)



Source: RNCan

* Marchés en régie

Une estimation des coûts de transport du pétrole brut est incluse dans l'estimation du pétrole brut pour Vancouver (2 cents par litre), Toronto, (4 cents le litre), et le Canada atlantique et au Québec (3 cents le litre)



Prix de gros de l'essence

Pour la période de deux semaines se terminant le 21 avril 2016, les prix de gros de l'essence dans les villes nord-américaines sélectionnées ont augmenté.

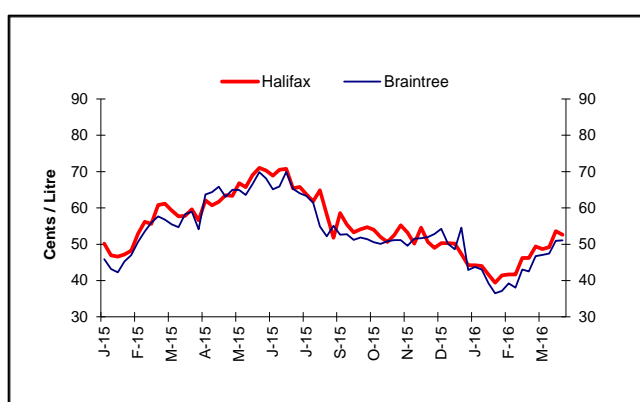
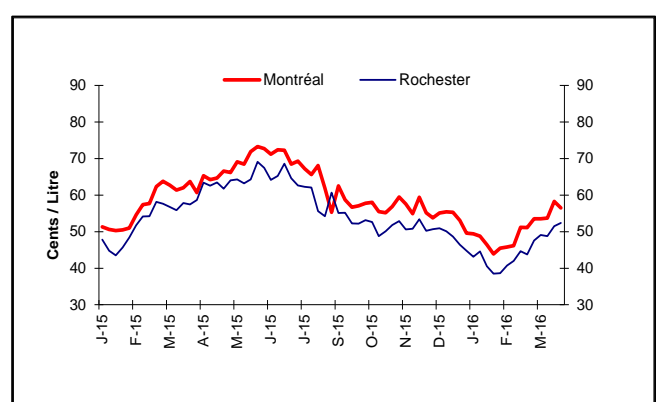
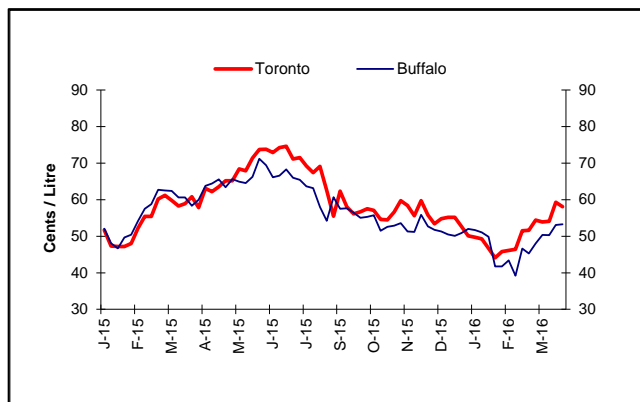
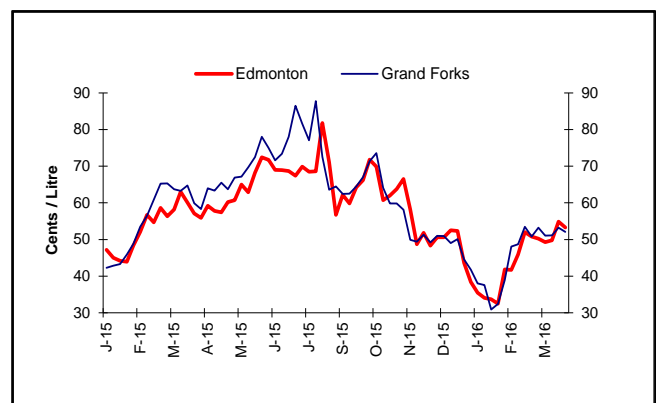
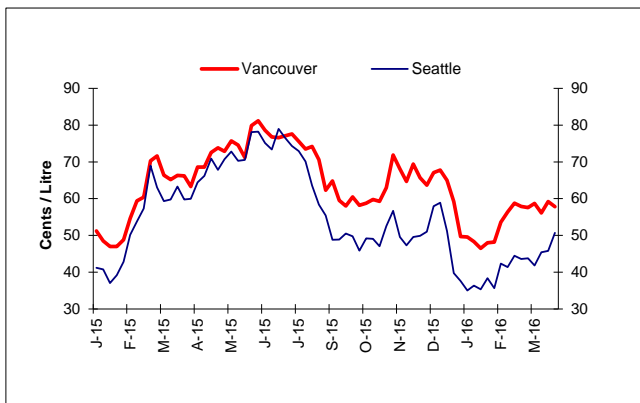
Les prix de gros de l'essence pour la période de deux semaines se sont situés en moyenne entre 51 et 58 cents le litre, ce qui est comparable à la période de deux semaines précédente durant laquelle les prix se situaient dans la fourchette de 45 à 56 cents le litre.

Dans les villes de l'ouest les prix ont augmenté entre 1 et 4 cents le litre terminant dans la fourchette de 51 à 58 cents le litre.

Les prix de gros de l'essence dans les marchés de l'est du Canada et des É.-U. ont augmenté entre 3 et 4 cents le litre, terminant dans la fourchette de 52 à 57 cents le litre.

Les prix de gros demeurent inférieurs à ceux de l'an dernier dans tous ces marchés.

Figure 4: Prix du gros de l'essence
Prix à la rampe dans certaines villes canadiennes et américaines
Période se terminant le 10 mars 2016 (¢ CA/L)



Sources: RNCAN, Bloomberg Oil Buyers Guide



Marges du raffineur et du négociant pour l'essence

Les **moyennes mobiles sur quatre semaines** sont utilisées pour calculer les marges du raffineur et du négociant pour l'essence.

Les marges du raffineur pour l'essence correspondent à la différence entre le coût du pétrole brut et le prix de gros auquel le raffineur peut vendre l'essence. La marge comprend le coût associé au raffinage du produit de même qu'un profit pour le raffineur.

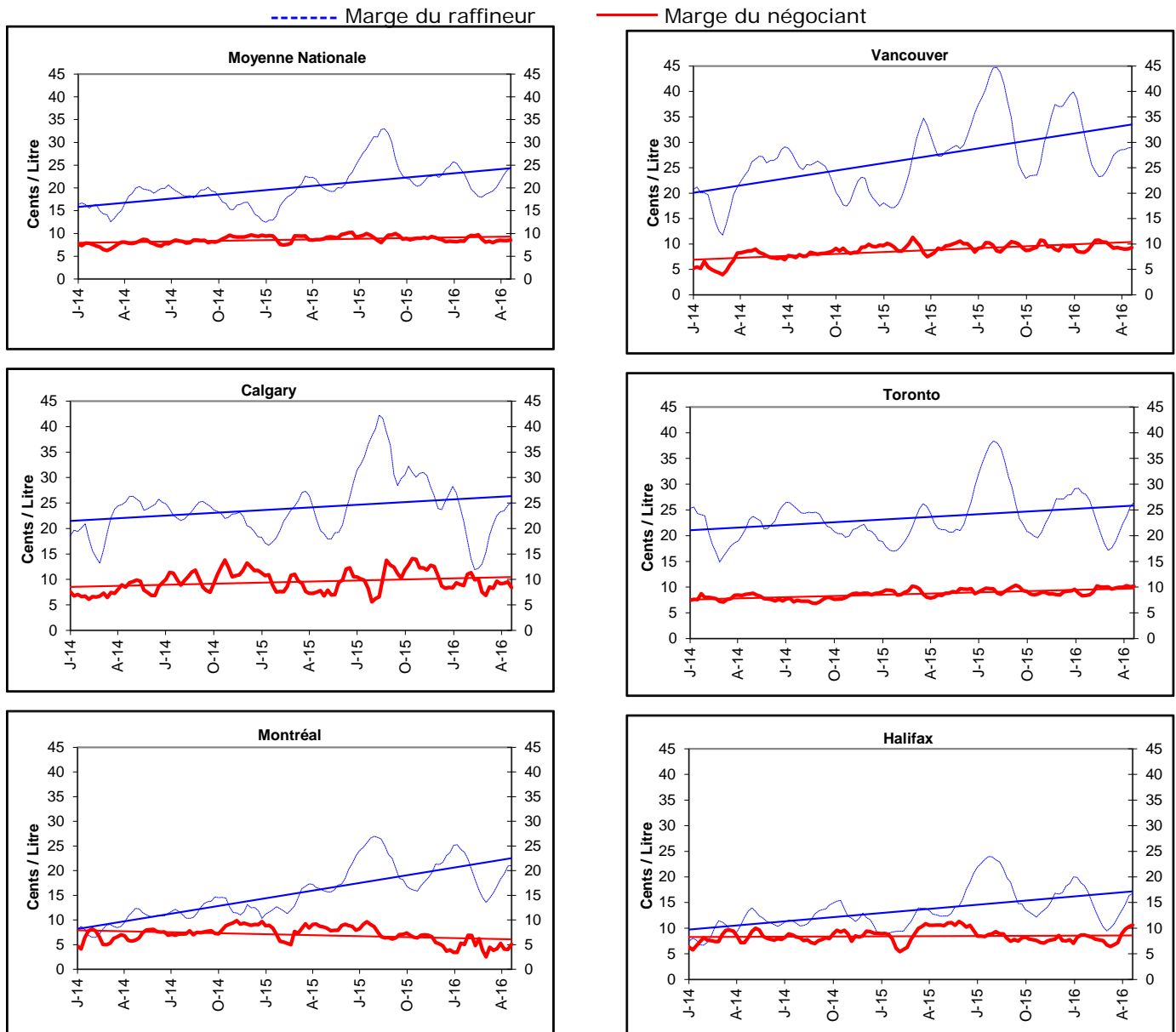
À l'échelle nationale, la moyenne mobile sur quatre semaines de la marge du raffineur pour la période se terminant le 26 avril, 2016 était de 24 cents le litre, soit une augmentation de 1 cent comparativement au dernier rapport du 15 avril, 2016.

Comparativement à l'an dernier, les marges au Canada sont actuellement plus basses de 2 cent le litre.

Les marges du négociant pour l'essence représentent la différence entre les prix de gros et les prix de détail de l'essence. Cette marge permet de régler les coûts associés à l'exploitation d'une station-service.

Dans l'ensemble, la moyenne nationale des marges du négociant a légèrement augmenté, passant à 9 cents le litre.

Figure 5: Marges du raffineur et du négociant pour l'essence
(Moyenne mobile sur 4 semaines se terminant le 1 mars 2016)



Source: RNCan



Aperçu du pétrole brut

Pour les deux semaines se terminant le 26 avril, 2016, les prix des trois bruts légers de référence se sont situés en moyenne entre 305,35 \$ CA /m³ et 355,28 \$ CA/m³ (38,16\$ US et 44,39\$ US le baril).

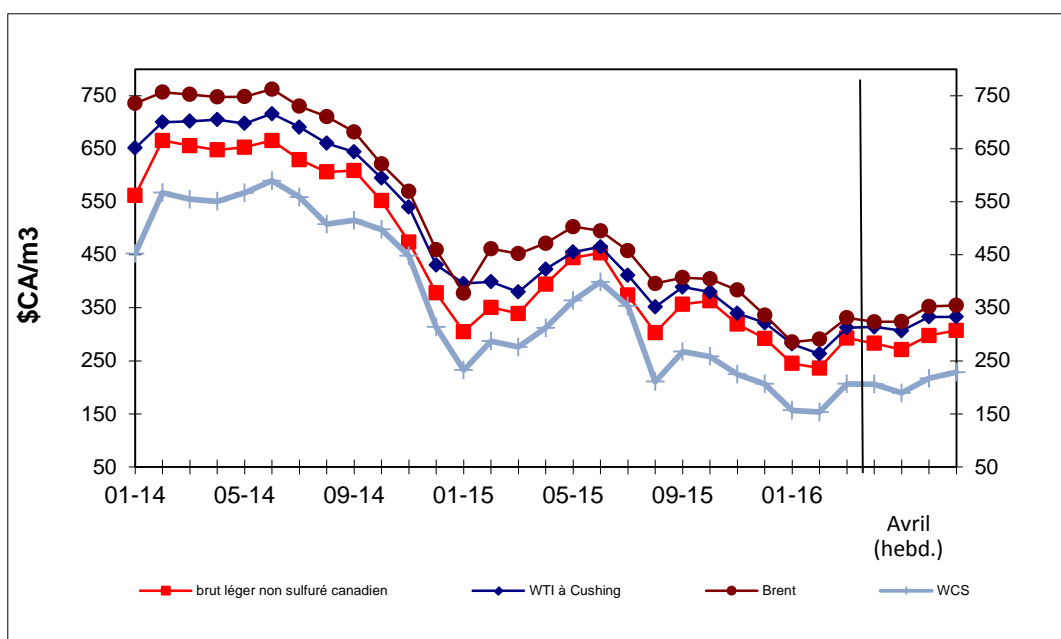
Les prix du pétrole brut léger canadien à Edmonton ont augmenté de 26,72 \$ CA/m³ (4,10 \$ US le baril) par rapport à deux semaines auparavant. Le WTI a augmenté de 21,18 \$ CA/m³ (3,50 \$ US le baril) et le Brent a augmenté de 26,84 \$ CA/m³ (4,25 \$ US le baril). Le prix du Western Canada Select a augmenté de 27,41 \$ CA/m³ (3,97 \$US le baril) par rapport à deux semaines auparavant.

L'escompte touchant le pétrole lourd canadien, mesuré selon la différence de prix entre le Western Canadian Select et le WTI, s'est situé en moyenne à 107,64 \$ CA/m³ (13,44 \$ US le baril) pendant la période de deux semaines se terminant le 26 avril, 2016.

Pour la semaine se terminant le 22 avril, 2016, les données de l'Energy Information Administration (EIA) des É.-U. ont indiqué une augmentation de 2,0 millions de barils dans les stocks américains de brut commercial d'une semaine à l'autre, les stocks totaux s'établissant maintenant à 540,6 millions de barils. Les stocks américains de pétrole brut ont atteint de hauts niveaux historiques pour cette période de l'année.

Les données de l'EIA pour la semaine se terminant le 22 avril ont également montré une diminution dans le taux de l'utilisation des raffineries américaines de 1,3 point de pourcentage. Ils ont atteint un taux d'utilisation de 88,1 pour cent.

Figure 6: Comparaison des prix du pétrole brut



Changement des prix du pétrole brut

Types de pétrole brut	Moyenne des deux semaines se terminant: 2016-04-26		Changement selon:			
			Deux semaines auparavant		An dernier	
	\$CA/m ³	\$US/baril	\$CA/m ³	\$US/baril	\$CA/m ³	\$US/baril
Bruts légers canadiens	305.35	38.16	26.72	4.10	-104.22	-15.23
WTI	333.99	41.73	21.18	3.50	-99.93	-14.83
Brent	355.28	44.39	26.84	4.25	-129.58	-18.81
WCS	226.36	28.29	27.41	3.97	-119.82	-16.83

Source: RNCAN